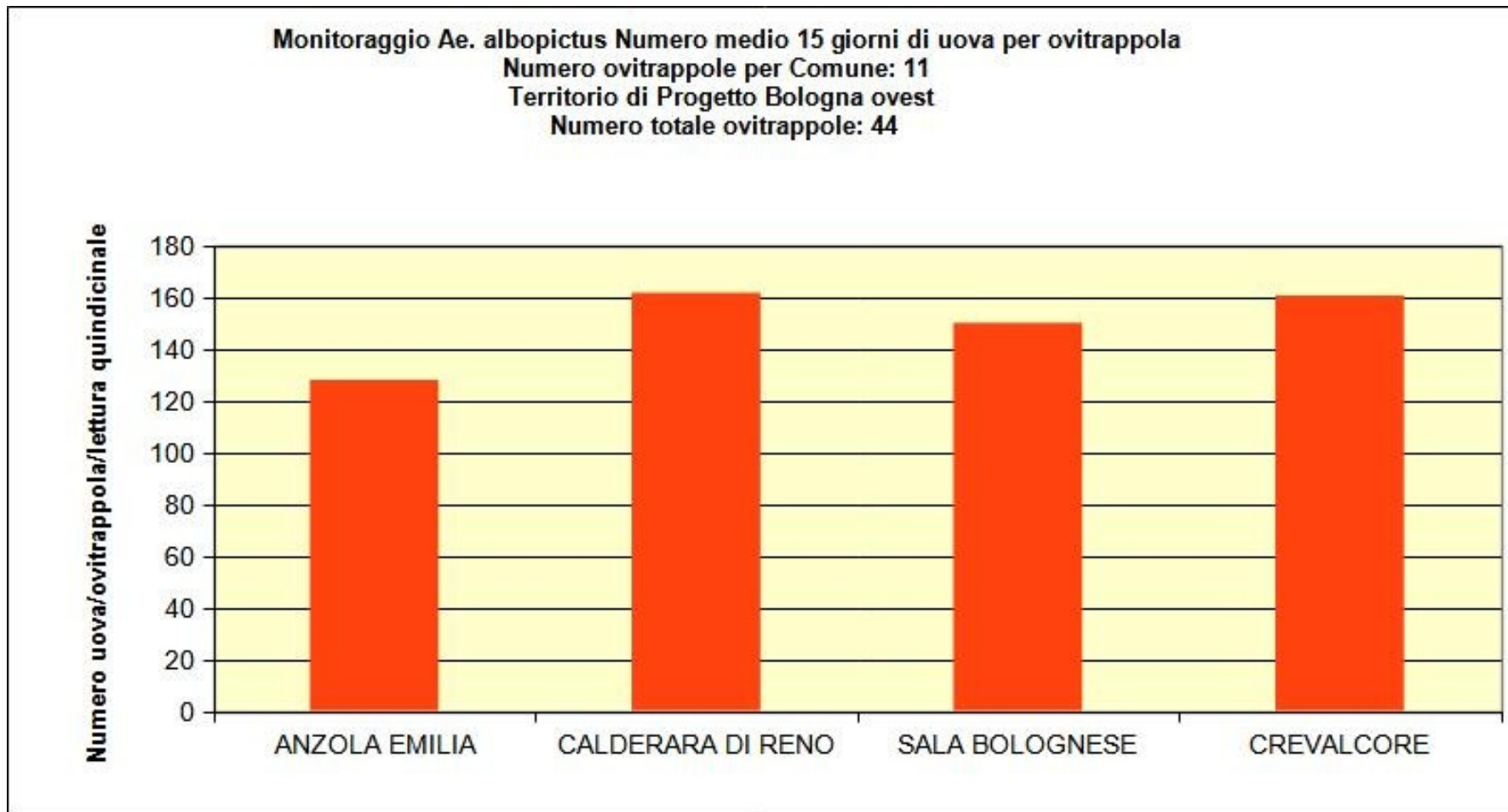


BOLLETTINO N°7

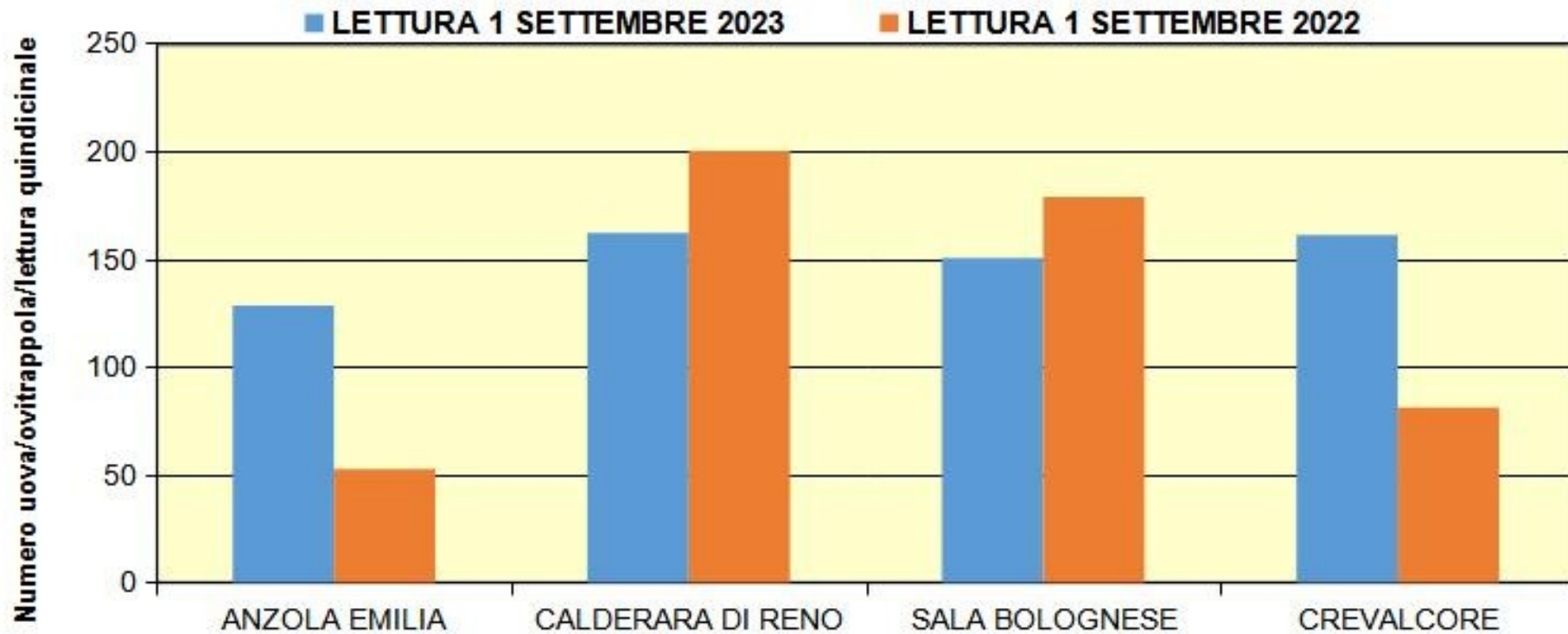
MONITORAGGIO ZANZARE TIGRE

SETTIMANA 35 – LETTURA LISTELLE 1 SETTEMBRE



Rispetto al monitoraggio precedente, il numero medio di uova ovitrappola ad Anzola Emilia registra una crescita sensibile, +105%. Leggero aumento a Sala Bolognese, +10,3%. Piccolo calo a Calderara di Reno e Crevalcore, -1,4%.

Monitoraggio Ae. albopictus
Numero medio uova/ovitrappola 15 GG
Numero ovitrappole per Comune: 11
Numero totale ovitrappole: 44
CONFRONTO 2023-2022



Confronto lettura listelle settimana 35

Numero medio di uova più alto del 144,4% ad Anzola Emilia. A Crevalcore l'incremento è del 98,52%. Più basso a Calderara di Reno del 19%, e a Sala Bolognese del 15,9%.

RETE MONITORAGGIO

SALA BOLOGNESE (PADULLE)



Legenda

- 0
- 1 - 350
- 351 - 1.000
- 1.000

Google Earth

© 2018 Google

300 m

RETE MONITORAGGIO

SALA BOLOGNESE (OSTERIA-SALA)



RETE MONITORAGGIO

CALDERARA DI RENO



Google Earth

© 2018 Google

600 m

Case Via di Mezzo: case Via Aroini
RETE MONITORAGGIO
CREVALCORE



LEGENDA



Google Earth

© 2018 Google

1 km



RETE MONITORAGGIO

ANZOLA EMILIA

ANZ 06

ANZ 04

ANZ 05

ANZ 03

ANZ 07

ANZ 08

ANZ 11

ANZ 02

ANZ 09

ANZ 10


LEGENDA

0




SS9


1 - 350



351 - 1.000



1.000



Google Earth

© 2018 Google

600 m

