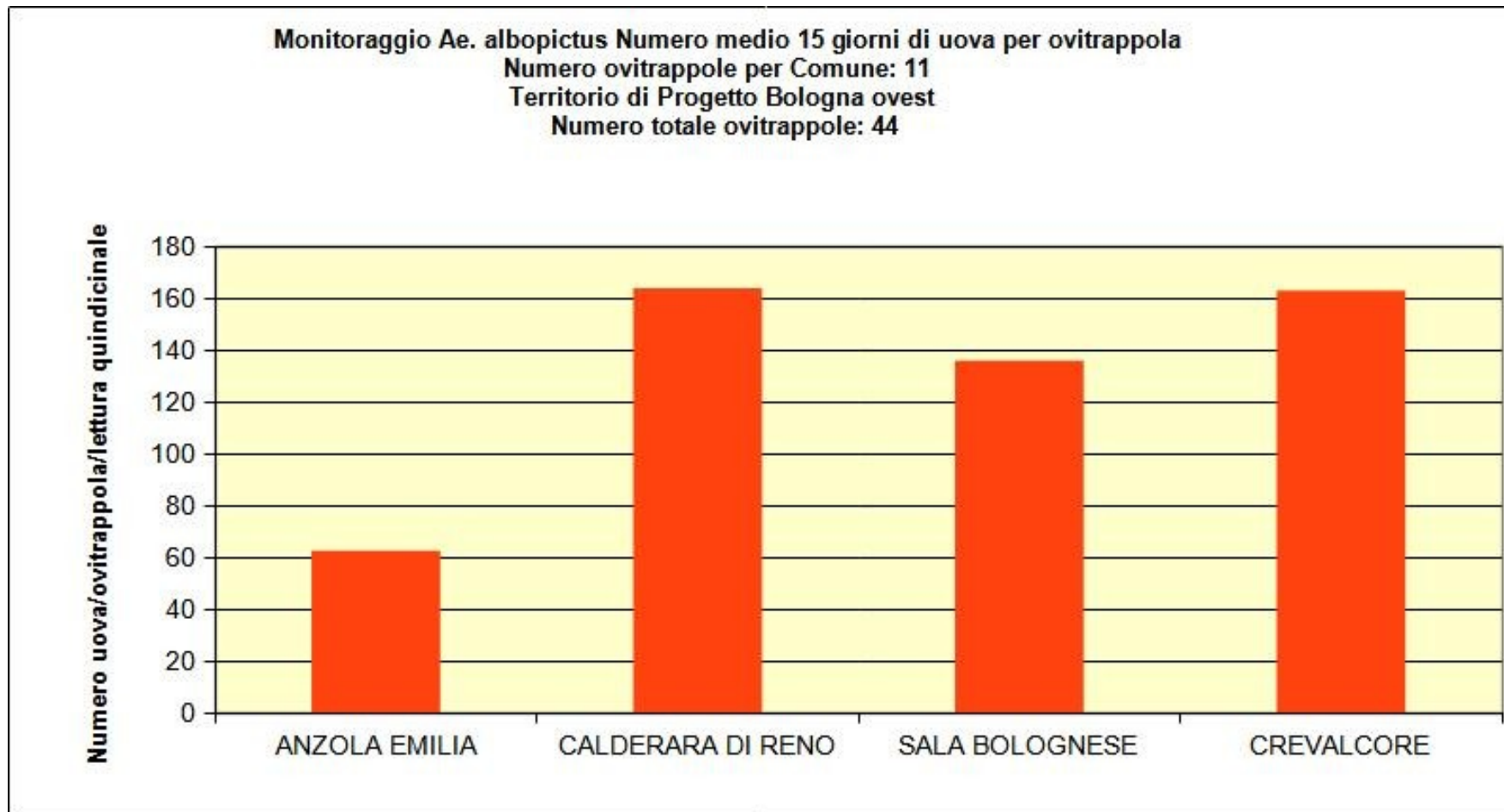


BOLLETTINO N°6

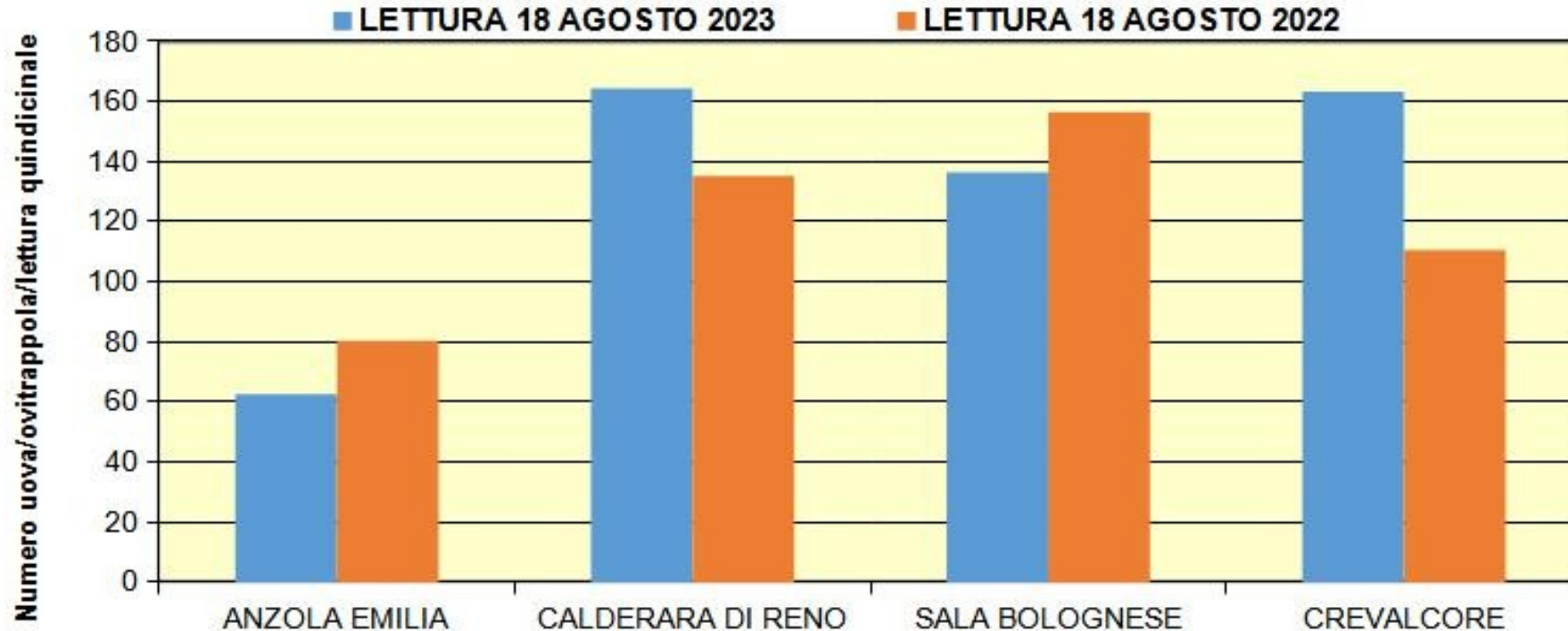
MONITORAGGIO ZANZARE TIGRE

SETTIMANA 33 – LETTURA LISTELLE 18 AGOSTO



Rispetto al monitoraggio precedente, il numero medio di uova ovitrappola ad Anzola Emilia e Sala Bolognese cala rispettivamente del 26,7% e 35,3%. A Calderara di Reno, e Crevalcore, registriamo un aumento del 21,3%, e 52,7% rispettivamente

Monitoraggio Ae. albopictus
Numero medio uova/ovitrappola 15 GG
Numero ovitrappole per Comune: 11
Numero totale ovitrappole: 44
CONFRONTO 2023-2022



Confronto lettura listelle settimana 33

Numero medio di uova più alto del 21,5% a Calderara di Reno, e Crevalcore, +47,7%. Più basso ad Anzola Emilia, -22%, e sala Bolognese, -12,9%.

RETE MONITORAGGIO

SALA BOLOGNESE (PADULLE)



Google Earth

© 2018 Google

RETE MONITORAGGIO

SALA BOLOGNESE (OSTERIA-SALA)



RETE MONITORAGGIO

CALDERARA DI RENO



Google Earth

© 2018 Google

Case Via di Mezzo:case Via Aronini
RETE MONITORAGGIO
CREVALCORE



LEGENDA

0

1 - 350

351 - 1.000

➤ 1.000

CRE 03

CRE 04

CRE 05

CRE 02

CRE 11

CRE 01

CRE 06

CRE 07

CRE 08


CRE 09

CRE 10

Google Earth

© 2018 Google

1 km



RETE MONITORAGGIO

ANZOLA EMILIA



LEGENDA



Google Earth

© 2018 Google

600 m