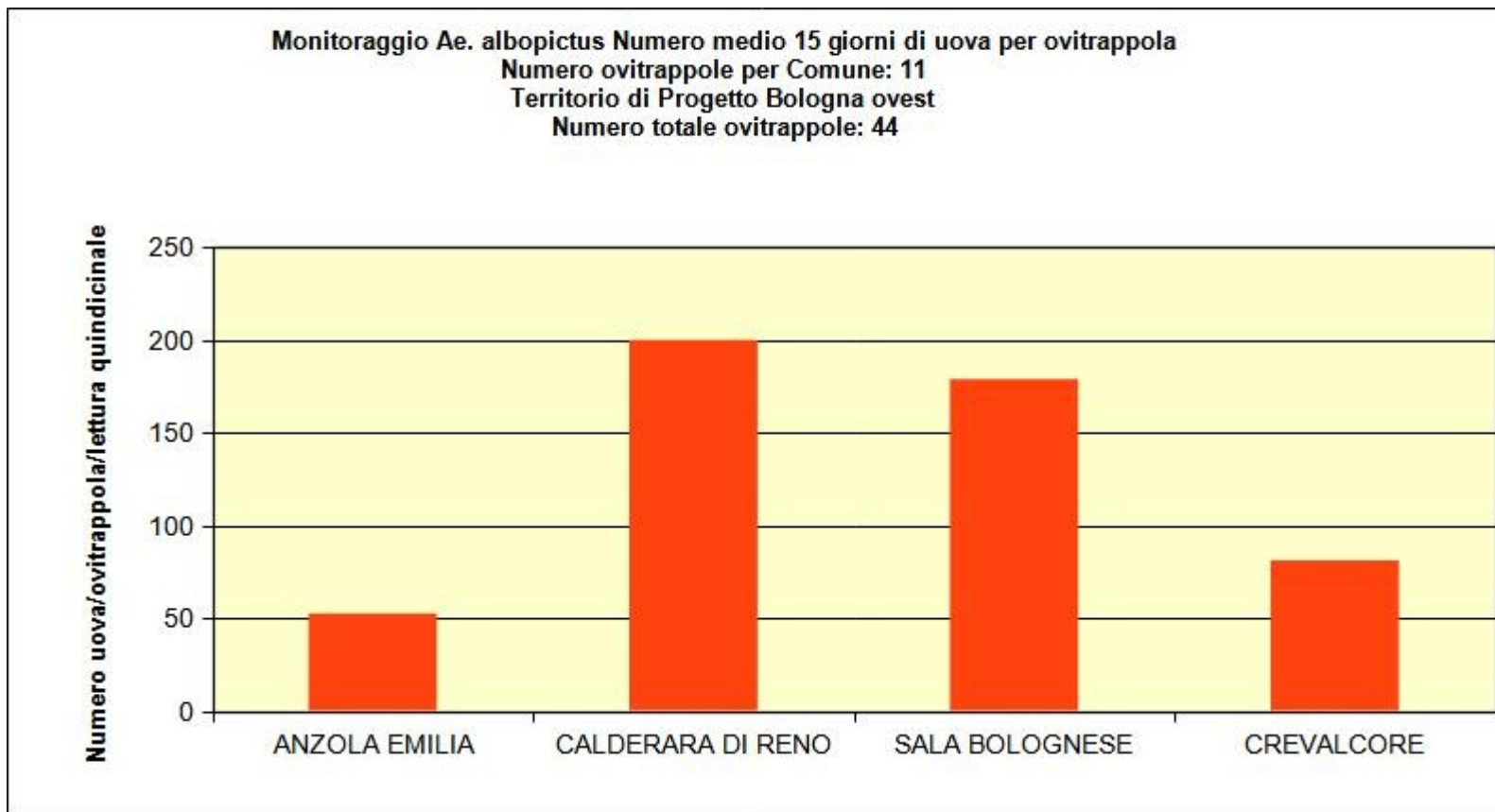


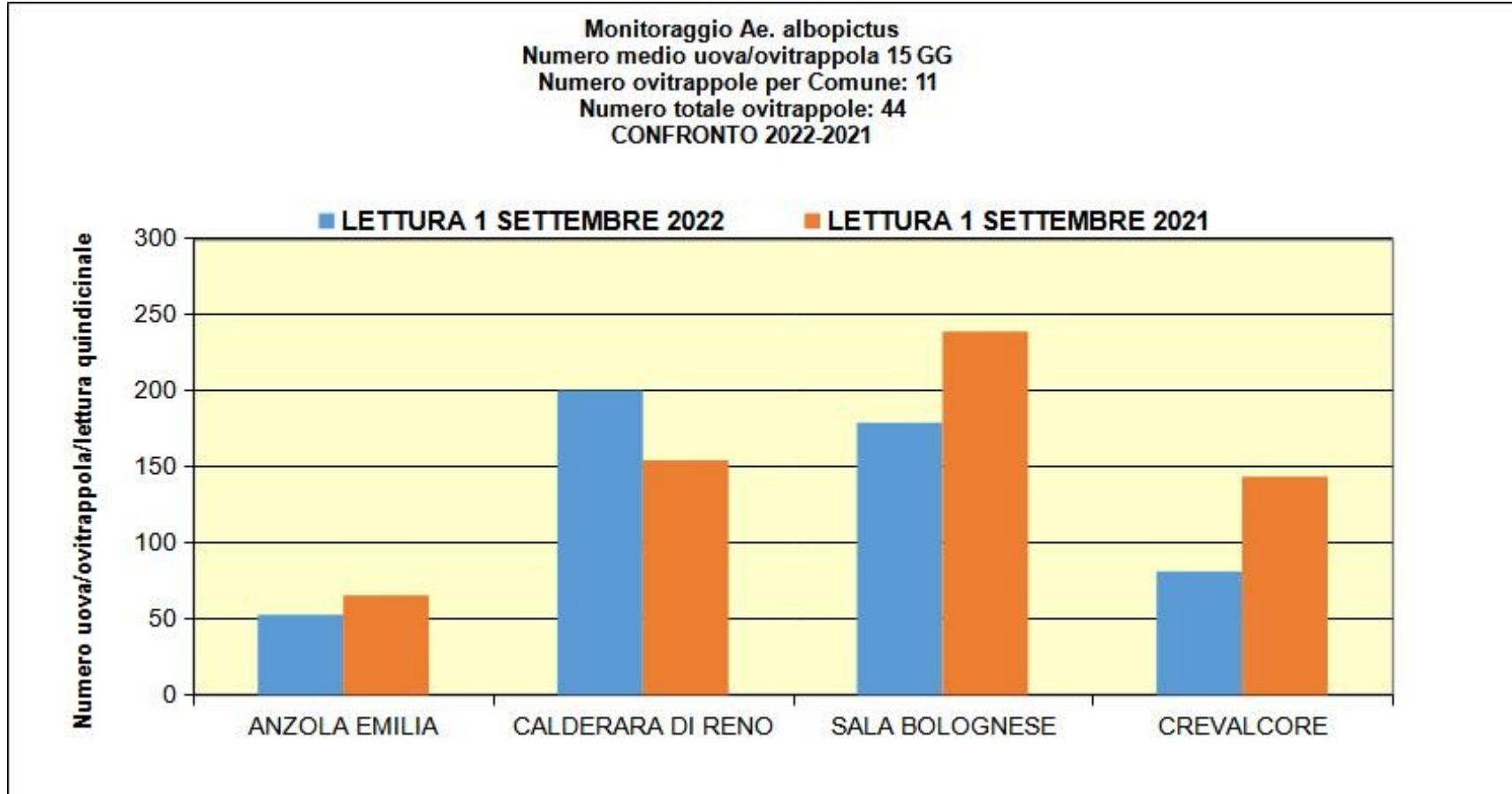
BOLLETTINO N°7

MONITORAGGIO ZANZARE TIGRE

SETTIMANA 35 – LETTURA LISTELLE 1 SETTEMBRE



Aumento sensibile del numero medio di uova/ovitrappola a Calderara di Reno, +48,6%; a Sala Bolognese, il numero medio di uova/ovitrappola è cresciuto del 14%. Calo ad Anzola Emilia, -35%, e Crevalcore, -27%. I dati sono riferiti al confronto con la lettura del 18 agosto.



I dati della lettura listelle del 1 settembre registrano una diminuzione del numero medio di uova/ovitrappola nei territori di Crevalcore, -43%; Sala Bolognese, -25%; ed Anzola Emilia, -19%. A Calderara di Reno il numero medio è aumentato del 30%. Confronto lettura listelle stesso periodo del 2022 e 2021.

RETE MONITORAGGIO

SALA BOLOGNESE (PADULLE)



Legenda

SS8	0	Blue bar
	1 - 350	Green bar
	351 - 1.000	Orange bar
	1.000	Red bar

Google Earth

© 2018 Google



300 m

RETE MONITORAGGIO

SALA BOLOGNESE (OSTERIA-SALA)



RETE MONITORAGGIO

CALDERARA DI RENO



Google Earth

© 2018 Google

Case Via di Mezzo: case Via Aroini
RETE MONITORAGGIO
CREVALCORE



RETE MONITORAGGIO

ANZOLA EMILIA

ANZ 06

ANZ 04

ANZ 05

ANZ 03

ANZ 07

ANZ 08

ANZ 11

ANZ 02

ANZ 09

ANZ 10

ANZ 01


LEGENDA

0



SS9

1 - 350



351 - 1.000



1.000



Google Earth

© 2018 Google

600 m

