


# STOP ALLA ZANZARA TIGRE!!!



**TOGLIAMOGLI IL “NIDO”**




La Zanzara Tigre, come la maggior parte delle zanzare, prima di diventare il fastidioso insetto che conosciamo, vive allo stadio di larva nelle piccole raccolte d'acqua all'interno dei contenitori "nidi" presenti nel nostro giardino.

La Zanzara Tigre depone  
le uova all'interno dei contenitori...



Le uova in presenza di acqua  
schiudono e fuoriescono le larve...



Le larve diventano mature nell'arco di 5-6 giorni.


Lo stadio maturo coincide con la pupa...



Dalla pupa sfarfalla la zanzara adulta....



Da aprile a settembre è sufficiente eliminare i contenitori dal giardino oppure interrompere il ciclo larvale con gli opportuni trattamenti nei tombini per evitare la proliferazione della Zanzara Tigre



## Ecco come fare per prevenire:

- 1) elimina i sottovasi, in alternativa fa in modo che l'acqua non ristagni;
- 2) elimina ogni altro contenitore dal giardino capace di raccogliere acqua;
- 3) dopo l'utilizzo, capovolgi secchi e annaffiatoi;
- 4) copri in modo ermetico i bidoni e altri contenitori utilizzati per stoccare l'acqua di irrigazione dell'orto;
- 5) tratta regolarmente, con prodotti specifici, i tombini e gli scoli di grondaia non ben sigillati alla base;
- 6) nelle vasche ornamentali introduci i pesci rossi, grandi divoratori di larve di Zanzara Tigre;
- 7) nei cimiteri, riempi, fino all'orlo, di sabbia, vasi portafiori e sottovasi.

***Ricordiamo che gli interventi contro le zanzare adulte sulle siepi e alberi non hanno azione preventiva. Sono poco persistenti e di scarsa efficacia. Sono per di più dannosi per la Salute dell'uomo e degli animali domestici e per gli insetti pronubi.***

Per informazioni Ufficio Ambiente 051 6461258  
Sutenia srl 051 6871051